

Dienstwegeunfälle bei Zustellbetrieben 2021 | FACTSHEET #0011

2.977 Dienstwegeunfälle

davon **2** tödliche Unfälle

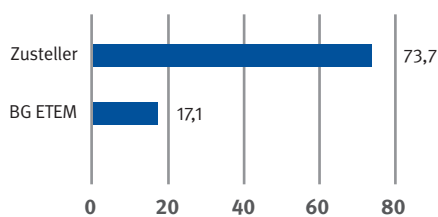
1 Radfahrer (von Kleintransporter angefahren)

1 Fußgänger (Sturz von Treppe)

Die Zeitungszustellerinnen und -zusteller haben ein sehr hohes Unfallgeschehen, dies zeigt auch der Vergleich mit den Unfallzahlen der BG ETEM. Am häufigsten verunfallten Fußgänger durch Stolpern, Rutschen oder Stürzen aufgrund Gegebenheiten des Bodens. Ein weiterer Schwerpunkt sind Stürze bedingt durch Witterungseinflüsse wie Schnee oder Glatteis. Dabei erlitten sie überwiegend Verletzungen an den Schultern, Armen, Hüfte, Bein, Knöcheln und Füßen.

Von 2.977 Dienstwegeunfällen im Jahr 2021 waren 2 tödlich.

UNFÄLLE* JE 1.000 VOLLARBEITER



*(Arbeits- und Dienstwegeunfälle)

DIENSTWEGEUNFÄLLE JE VERKEHRSTEILNAHME


Zusteller*in unterwegs als...	Zusammenstoß mit...							Gesamt
	Fußgänger	LKW/Bus	Motorrad-/Mopedfahrer	PKW	Radfahrer	keine Beteiligung anderer	Sonstige/unbekannt	
Fußgänger	11		1	13	3	2.242	197	2.467
Motorrad-, Mopedfahrer		1		6		31	5	43
PKW-Fahrer		1		30		41	6	78
Radfahrer	2		1	22	4	279	20	328
Sonstige/unbekannt	0	0	0	1	1	2	57	59
Gesamt	13	2	2	72	8	2.595	285	2.977



67% der Dienstwegeunfälle passieren durch **Stolpern, Rutschen, Stürzen (SRS)***.

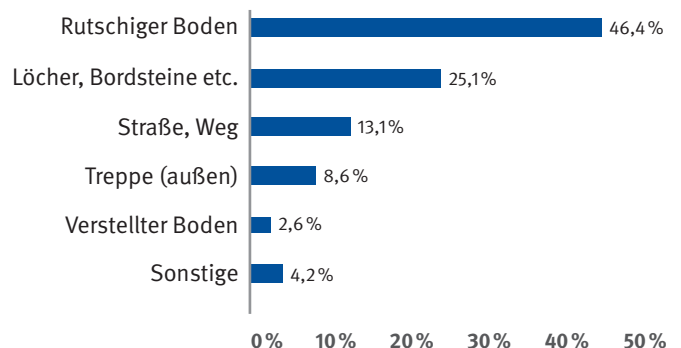
(n= 700 von 1.042 kodierten Dienstwegeunfällen)

ANTEILE VERLETZTER KÖRPERTEILE



(n = 2.977 Dienstwegeunfälle)

UNFALLURSACHEN BEI SRS UNFÄLLEN



Ansprechpartnerin: Dorothee Hübner
 E-Mail: statistik@bgetem.de

www.bgetem.de